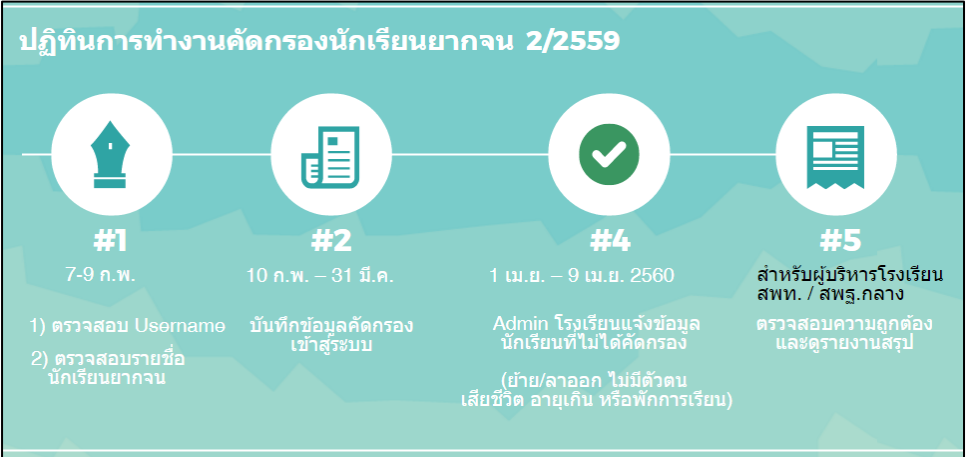



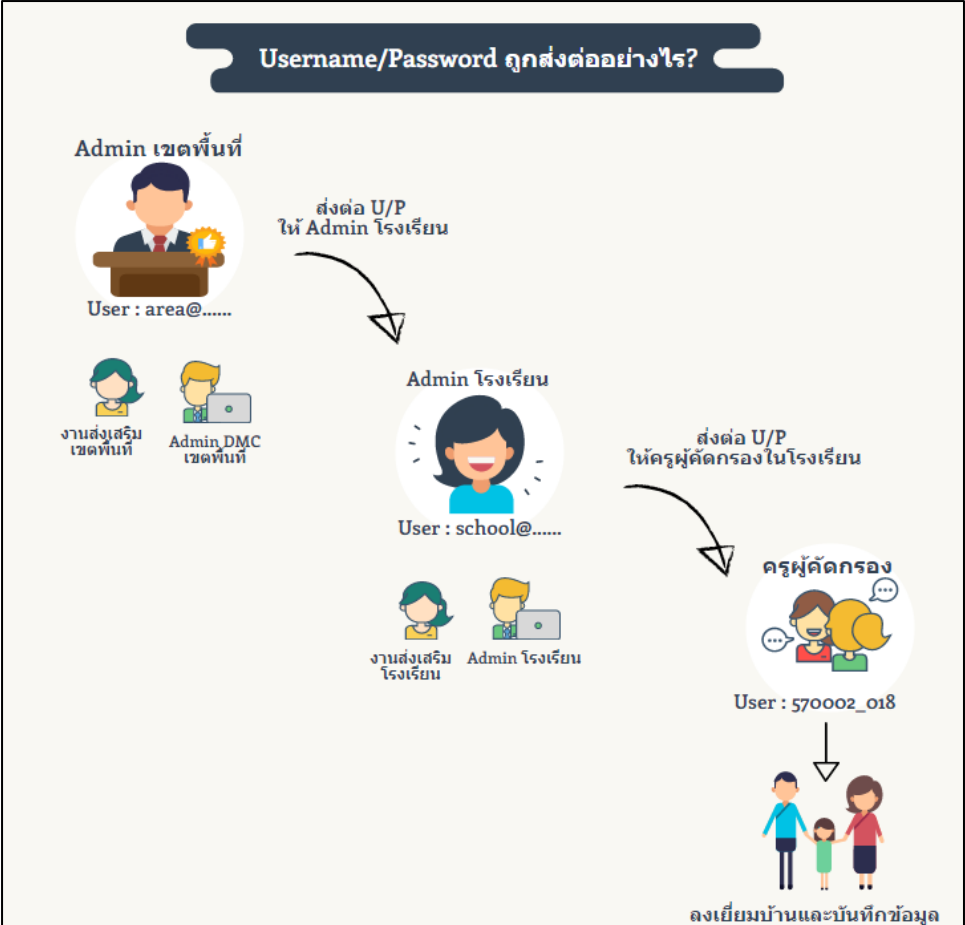
การดำเนินการคัดกรอง



ข้อที่	คำถาม	คำตอบ
1	<p>ปฏิทินการทำงานคัดกรองนักเรียนยากจน 2/2559</p>	 <p>ปฏิทินการทำงานคัดกรองนักเรียนยากจน 2/2559</p> <p>#1 7-9 ก.พ. 1) ตรวจสอบ Username 2) ตรวจสอบรายชื่อนักเรียนยากจน</p> <p>#2 10 ก.พ. – 31 มี.ค. บันทึกข้อมูลคัดกรองเข้าสู่ระบบ</p> <p>#4 1 เม.ย. – 9 เม.ย. 2560 Admin โรงเรียนแจ้งข้อมูลนักเรียนที่ไม่ได้คัดกรอง (ย้าย/ลาออก ไม่มีตัวตน เสียชีวิต อายุเกิน หรือพักการเรียน)</p> <p>#5 สำหรับผู้บริหารโรงเรียน สพท. / สพฐ.กลาง ตรวจสอบความถูกต้อง และดูรายงานสรุป</p> <p>⇒ https://goo.gl/pD8qy1</p>
2	<p>เข้าใช้ระบบที่ไหน?</p>	<p>ระบบสารสนเทศปัจจัยพื้นฐานนักเรียนยากจน ใช้งานบนเว็บในคอมพิวเตอร์ https://cct.thaieduforall.org ใช้งานบนมือถือ หรือ แท็บเล็ต ค้นหา สพฐ. เลือก App "ปัจจัยพื้นฐานนักเรียนยากจน" ⇒ https://goo.gl/pRSOEP</p>

ข้อที่	คำถาม	คำตอบ
3	ต้องคัดกรองใครบ้าง?	<p>คัดกรองนักเรียนตั้งแต่ชั้น ป.1 ถึงชั้นม. 3 ซึ่งโรงเรียนกรอกว่ายากจนใน DMC 10 พ.ย. สำหรับนักเรียนที่กำลังจะจบการศึกษา ให้คัดกรองเฉพาะชั้น ป.6 เพื่อให้ข้อมูลคัดกรองติดตามตัวเด็กไปเมื่อขึ้นชั้น ม.1 แต่สำหรับนักเรียนม. 3 ที่กำลังจะจบการศึกษาไม่ต้องคัดกรอง เนื่องจากเกณฑ์การจัดสรรงบประมาณสำหรับนักเรียนยากจนของ สพฐ. จัดสรรให้นักเรียนถึงมัธยมศึกษาตอนต้นเท่านั้น</p> <div data-bbox="905 534 1955 924" style="border: 1px solid black; padding: 10px;"> <div style="display: flex; align-items: center; justify-content: center;"> <div style="background-color: #4db6ac; width: 100px; height: 100px; display: flex; align-items: center; justify-content: center; margin-right: 20px;"> ? </div> <div style="text-align: center;"> <h2 style="color: #4db6ac;">01 ต้องคัดกรองใครบ้าง?</h2> <p>คัดกรองนักเรียนตั้งแต่ชั้น ป.1 ถึงชั้นม. 3 ซึ่งโรงเรียนกรอกว่ายากจนใน DMC 10 พ.ย.</p> <p>สำหรับนักเรียนที่กำลังจะจบการศึกษา ให้คัดกรองชั้น ป.6 เพื่อให้ข้อมูลคัดกรองติดตามตัวเด็กไปเมื่อขึ้นชั้น ม.1 แต่นักเรียนม. 3 ไม่ต้องคัดกรอง เนื่องจากเกณฑ์การจัดสรรงบประมาณสำหรับนักเรียนยากจนของ สพฐ. จัดสรรให้นักเรียนถึงมัธยมศึกษาตอนต้นเท่านั้น</p> </div> </div> </div>
4	นร.02 ให้ดำเนินการอย่างไร	การกรอกแบบนร. 02 ให้กรอกรับรองเฉพาะกรณีนักเรียนที่ครอบครัวมีรายได้เฉลี่ยไม่เกิน 3,000 บาทต่อคนต่อเดือนหรือไม่เกิน 36,000 บาทต่อคนต่อปี
5	คำถาม กรณีข้อมูลนักเรียน อาทิ ชื่อ-นามสกุล เลขบัตรประชาชนไม่ถูกต้องอย่างไร	ระบบคัดกรองไม่อนุญาตให้ปรับแก้ข้อมูลดังกล่าว ให้ดำเนินการปรับแก้ในระบบ DMC และจะส่งผลในภาคการศึกษาถัดไปของการคัดกรอง
6	เพิ่มนักเรียนยากจนในระบบคัดกรองได้หรือไม่	ในกรณีที่ต้องการเพิ่มนักเรียนยากจน ให้นำไปดำเนินการคัดกรองในเทอมถัดไปเท่านั้น หากต้องการเพิ่มรายชื่อให้ระบุว่ายากจนในระบบ DMC ในภาคการศึกษาถัดไป

ข้อที่	คำถาม	คำตอบ
7	เด็กที่คัดกรองไปแล้วในเทอม 1/2559 ทำอย่างไร?	<p>ไม่ต้องทำการคัดกรองใหม่ เพราะข้อมูลคัดกรองเดิมจะยังคงอยู่ แต่หากมีข้อมูลส่วนใดที่เปลี่ยนแปลงสามารถแก้ไขข้อมูลได้ อาทิ เงินรายได้ของสมาชิกในครัวเรือนเพิ่มหรือลด ภาวะพึ่งพิง</p> <div data-bbox="905 365 1959 787" style="border: 1px solid black; padding: 10px;"> <div style="display: flex; justify-content: space-between; align-items: center;"> <div style="background-color: #1a2b4d; color: white; padding: 10px; text-align: center;"> <h2 style="margin: 0;">02 เด็กที่คัดกรองไปแล้ว ในเทอม 1/2559 ทำอย่างไร?</h2> <p style="font-size: small; margin-top: 10px;">ไม่ต้องทำการคัดกรองใหม่ เพราะข้อมูลคัดกรองเดิมจะยังคงอยู่ แต่หากมีข้อมูลส่วนใดที่เปลี่ยนแปลงสามารถแก้ไขข้อมูลได้ อาทิ เงินรายได้ของสมาชิกในครัวเรือนเพิ่มหรือลด ภาวะพึ่งพิง</p> </div> <div style="background-color: #4db6ac; padding: 10px; text-align: center;">  </div> </div> </div>

Admin

ข้อที่	คำถาม	คำตอบ
1	Admin ส่งต่อข้อมูล User อย่างไร?	<p>การส่งข้อมูล Username และ Password ต่าง ๆ</p> <p>⇒ https://goo.gl/VEPudM</p>  <p>The diagram, titled "Username/Password ถูกส่งต่ออย่างไร?", illustrates the flow of user information. It starts with an "Admin เขตพื้นที่" (Area Admin) with "User : area@.....". An arrow labeled "ส่งต่อ U/P ให้ Admin โรงเรียน" (Forward U/P to School Admin) points to an "Admin โรงเรียน" (School Admin) with "User : school@.....". Below the Area Admin are icons for "งานส่งเสริม เขตพื้นที่" (Area Promotion Work) and "Admin_DMC เขตพื้นที่" (Area DMC Admin). Below the School Admin are icons for "งานส่งเสริม โรงเรียน" (School Promotion Work) and "Admin โรงเรียน" (School Admin). A second arrow labeled "ส่งต่อ U/P ให้ครูผู้คัดกรองในโรงเรียน" (Forward U/P to school screening teacher) points to a "ครูผู้คัดกรอง" (School Screening Teacher) with "User : 570002_018". Below the screening teacher is an icon for a family, with the text "ลงเยี่ยมบ้านและบันทึกข้อมูล" (Home visit and record information).</p>

ข้อที่	คำถาม	คำตอบ
2	Admin ต้องทำอะไรบ้าง?	<p>1.จัดการ User 2.ดูความคืบหน้าการทำงาน</p> <div data-bbox="905 365 1959 808" style="border: 1px solid black; padding: 10px;"> <h3 style="text-align: center; color: purple;">03 Admin ต้องทำอะไรบ้าง?</h3> <div style="display: flex; justify-content: space-around; align-items: center;"> <div style="text-align: center;">  <p>จัดการ User</p> </div> <div style="text-align: center;">  <p>ดูความคืบหน้าการทำงาน</p> </div> </div> <div style="margin-top: 10px;"> <p><small>note</small> Admin เขต จัดการข้อมูล Admin 5.5. Admin 5.5. จัดการข้อมูลครูในร.5.ตนเอง</p> </div> </div>
3	หน้าแจ้งข้อมูลนักเรียนที่ไม่ได้ทำการคัดกรอง (ย้าย ลากออก ไม่มีตัวตน เสียชีวิต) สามารถใช้งานได้ในช่วงไหน	ช่วงหลังจากปิดระบบคัดกรอง ตามปฏิทินการทำงาน 1-9 เมษายน 2560

Mobile Application (มือถือ/แท็บเล็ต)		
ข้อที่	คำถาม	คำตอบ
1	Mobile App สามารถใช้งานโดยไม่มีสัญญาณอินเทอร์เน็ตได้หรือไม่	Mobile App สามารถใช้งานแบบ Offline mode ได้ ผู้ใช้เปิดการเชื่อมต่อสัญญาณอินเทอร์เน็ตเพื่อดึงข้อมูลสำหรับการใช้งานครั้งแรกเท่านั้น การใช้งานในครั้งถัดไปนั้นสามารถใช้งานโดยไม่มีสัญญาณอินเทอร์เน็ตได้ (Offline mode) โดยขณะใช้งานระบบจะเก็บข้อมูลลงหน่วยความจำของอุปกรณ์เคลื่อนที่ก่อนจากนั้นค่อยกดส่งข้อมูลเมื่อมีสัญญาณอินเทอร์เน็ต
2	กรณีข้อมูลนักเรียน อาทิ ชื่อ-นามสกุล เลขบัตรประชาชนไม่ถูกต้องทำอย่างไร	ระบบคัดกรองไม่อนุญาตให้ปรับแก้ข้อมูลดังกล่าว ให้ดำเนินการปรับแก้ในระบบ DMC และจะส่งผลในภาคการศึกษาถัดไปของการคัดกรอง
3	พิกัดที่ตั้งขึ้นว่า “กำลังตรวจสอบ” ค้างอยู่ตลอด รอนานแล้วก็ไม่มีความเปลี่ยนแปลง ควรทำอย่างไร	ตรวจสอบว่าได้เปิดตัวระบุที่ตั้ง (location) หรือไม่? เนื่องจากระบบจะดึงข้อมูลจาก GPS ของอุปกรณ์เคลื่อนที่
4	เราจะรู้ได้ยังไงว่าข้อมูลส่วนไหนบันทึกเรียบร้อยแล้ว	ไอคอนเมนูแต่ละส่วนต้องเป็นสีเขียว จนถึงหน้ารับรองความจริงของข้อมูลถือว่าสิ้นสุดขั้นตอนการบันทึกข้อมูล

Web Application (คอมพิวเตอร์)		
ข้อที่	คำถาม	คำตอบ
1	เข้าสู่ระบบไม่ได้ใน web เพราะ Google Chrome ล้าสมัย	<p>หากเข้าสู่ระบบบนเว็บไซต์ไม่ได้ กรณี google chrome version ต่ำกว่า 50 วิธีแก้ไข</p> <p>ให้ทำการ อัปเดต google chrome ก่อนนะครับ โดยต้องเป็นเวอร์ชัน 50 ขึ้นไปนะครับ</p> <p>วิธีการอัปเดต google chrome มีดังนี้</p> <ol style="list-style-type: none"> 1.เปิด Chrome ในคอมพิวเตอร์ 2.มองหาเมนู "เพิ่มเติม" ที่ด้านบนขวา 3.ไปที่เกี่ยวกับ Google Chrome <p>หลังจากนั้น Google Chrome จะทำการอัปเดตตัวเองอัตโนมัติ หลังจากนั้นให้ปิด แล้วเปิด Google Chrome ใหม่อีกครั้งครับ</p> <p>⇒ https://goo.gl/i5AtN9</p>